

Air Flow

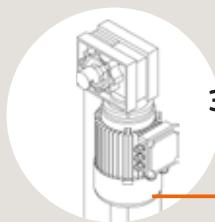
Chiusura rapida avvolgibile con permeabilità all'aria, soddisfa le esigenze di separazione e soprattutto di sicurezza, permettendo il facile ricambio d'aria tra esterno ed interno anche a porta chiusa, grazie alla microforatura dei pannelli.



 **Thermicroll**



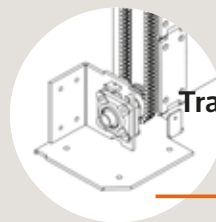
Velocità di apertura fino a 2 m/s



3.000.000 di cicli



Quadro di Comando Inverter



Trasmissione a Catene Push - Pull



Avvolgimento a spirale



Assenza di Attrito tra Elementi



Manto in Estruso di Alluminio "Air Flow" sez. 50mm



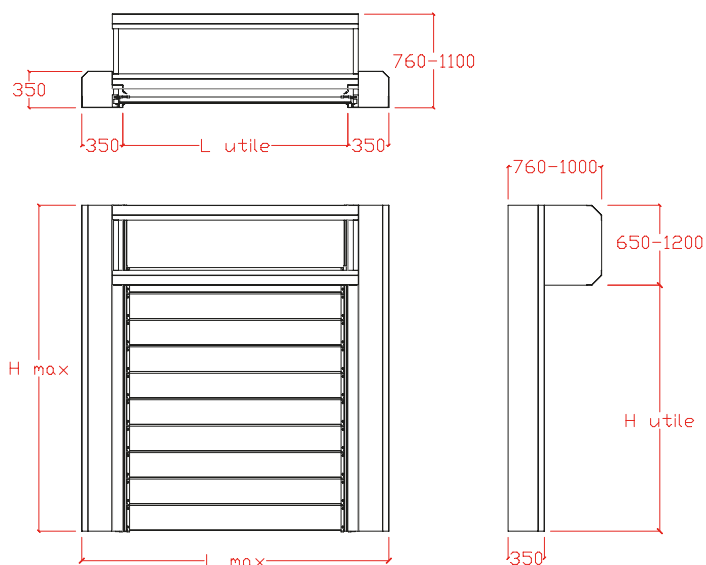
Aerazione

PARAMETRI	SPECIFICHE TECNICHE OPERATIVE	
APPLICAZIONE	Interno ed esterno	
DIMENSIONE MASSIMA * **	L 8000 mm, H 8000 mm (dimensioni massime non combinabili)	
VELOCITÀ DI APERTURA *	Fino a 2 m/s	
VELOCITÀ DI CHIUSURA *	~ 0,5 m/s	
RESISTENZA AL VENTO *	Classe: 0 - 4	
STRUTTURA	Standard: Acciaio zincato	Optional: Acciaio verniciato a polvere epossidica RAL
MANTO SEZIONE 50 MM	Standard: ESTRUSO ALL. mod. AIR FLOW: • alluminio OX	Optional: ESTRUSO ALL. mod. AIR FLOW: • alluminio verniciato a polvere epossidica RAL ESTRUSO ALL. mod. FINESTRATO: • alluminio OX • alluminio verniciato a polvere epossidica RAL
AERAZIONE	Standard: 25%	Optional: Fresatura "A Disegno" Profilo Airflow
SPIRALE - GUIDE	Brevettate, in polietilene ad alta densità PEHD 500	
MOVIMENTAZIONE	Catene Push-Pull a Doppia Maglia	
TOP COVER	Standard: (Obbligatorio) H_utile < 2500 mm	Optional: H_utile >= 2500 mm
QUADRO DI COMANDO	Inverter	
ALIMENTAZIONE	Standard: Trifase 400 V + N	Optional: Monofase 230 V
FREQUENZA	50/60 Hz	
FINECORSA	Encoder Assoluto	
MOTORIDUTTORE	Asincrono motorizzato con freno elettrico 110 V per uso intensivo ad alta frequenza	
MANOVRA MANUALE IN CASO DI BLACK-OUT *	Rilascio a manovella (contrappeso) / Argano a catena	
DISPOSITIVI DI SICUREZZA	Barriera di fotocellule	
DURABILITÀ	3,000,000 cicli di apertura e chiusura con manutenzione periodica	

* in funzione del manto, alloggiamento del manto e dimensioni del portone: con riserva di modifiche tecniche, senza preavviso.

** per dimensioni superiori / esecuzioni speciali contattare l'ufficio tecnico Thermicroll.

Dimensioni *



Gamma finiture manto

 ALLUMINIO

 VERNICIATURA RAL