

Spiral ISO 50

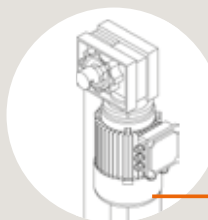
Porta top di gamma tra le rapide avvolgibili coibentate. Garantisce le migliori prestazioni in termini di rapidità, sicurezza e isolamento, unite ad un'estetica molto accattivante; è adatta ad applicazioni sia interne che esterne.



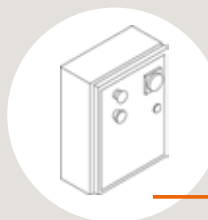
Thermicroll



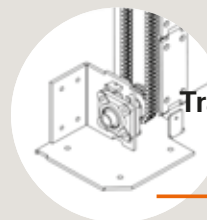
Velocità di apertura fino a 2 m/s



3.000.000 di cicli



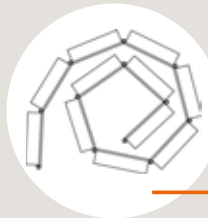
Quadro di Comando Inverter



Trasmissione a Catene Push - Pull



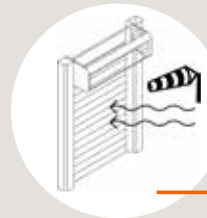
Avvolgimento a spirale



Assenza di Attrito tra Pannelli



Pannelli sp. 50mm Isolamento termico ~ 1,5 W/m2K



Resistenza al vento fino a classe 4

PARAMETRI











SPECIFICHE TECNICHE OPERATIVE

APPLICAZIONE	Interno ed esterno	
DIMENSIONE MASSIMA * **	L 8000 mm, H 8000 mm (dimensioni massime non combinabili)	
VELOCITÀ DI APERTURA *	Fino a 2 m/s	
VELOCITÀ DI CHIUSURA *	~ 0,5 m/s	
K TERMICO *	~ U = 1,5 W/m ² K	
ACUSTICA *	22 Db	
RESISTENZA AL VENTO *	Classe: 0 - 4	
STRUTTURA	Standard: Acciaio zincato	Optional: Acciaio verniciato a polvere epossidica RAL
MANTO SPESSORE 50 MM	Standard: COIBENTATO: alluminio preverniciato RAL STD (simil 9006, 1013, 3000, 5010, 7016, 7035, 9002, 9010, 9016)	Optional: COIBENTATO: <ul style="list-style-type: none"> • alluminio verniciato a polvere epossidica RAL • acciaio preverniciato RAL 9006 • acciaio verniciato a polvere epossidica RAL ESTRUSO (finestrato/airflow): <ul style="list-style-type: none"> • alluminio OX • alluminio verniciato a polvere epossidica RAL
SPIRALE - GUIDE	Brevettate, in polietilene ad alta densità PEHD 500	
MOVIMENTAZIONE	Catene Push-Pull a Doppia Maglia	
TOP COVER	Standard: (Obbligatorio) H_utile < 2500 mm	Optional: H_utile >= 2500 mm
QUADRO DI COMANDO	Inverter	
ALIMENTAZIONE	Standard: Trifase 400 V + N	Optional: Monofase 230 V
FREQUENZA	50/60 Hz	
FINECORSA	Encoder Assoluto	
MOTORIDUTTORE	Asincrono motorizzato con freno elettrico 110 V per uso intensivo ad alta frequenza	
MANOVRA MANUALE IN CASO DI BLACK-OUT *	Rilascio a manovella (contrappeso) / Argano a catena	
DISPOSITIVI DI SICUREZZA	Barriera di fotocellule	
DURABILITÀ	3,000,000 cicli di apertura e chiusura con manutenzione periodica	

* in funzione del manto, alloggiamento del manto e dimensioni del portone: con riserva di modifiche tecniche, senza preavviso.

** per dimensioni superiori / esecuzioni speciali contattare l'ufficio tecnico Thermicroll.

Gamma finiture manto

- | | |
|--|--|
|  simil RAL 9006 |  simil RAL 7035 |
|  simil RAL 1013 |  simil RAL 9002 |
|  simil RAL 3000 |  simil RAL 9010 |
|  simil RAL 5010 |  simil RAL 9016 |
|  simil RAL 7016 |  VERNICIATURA RAL |

Dimensioni *

